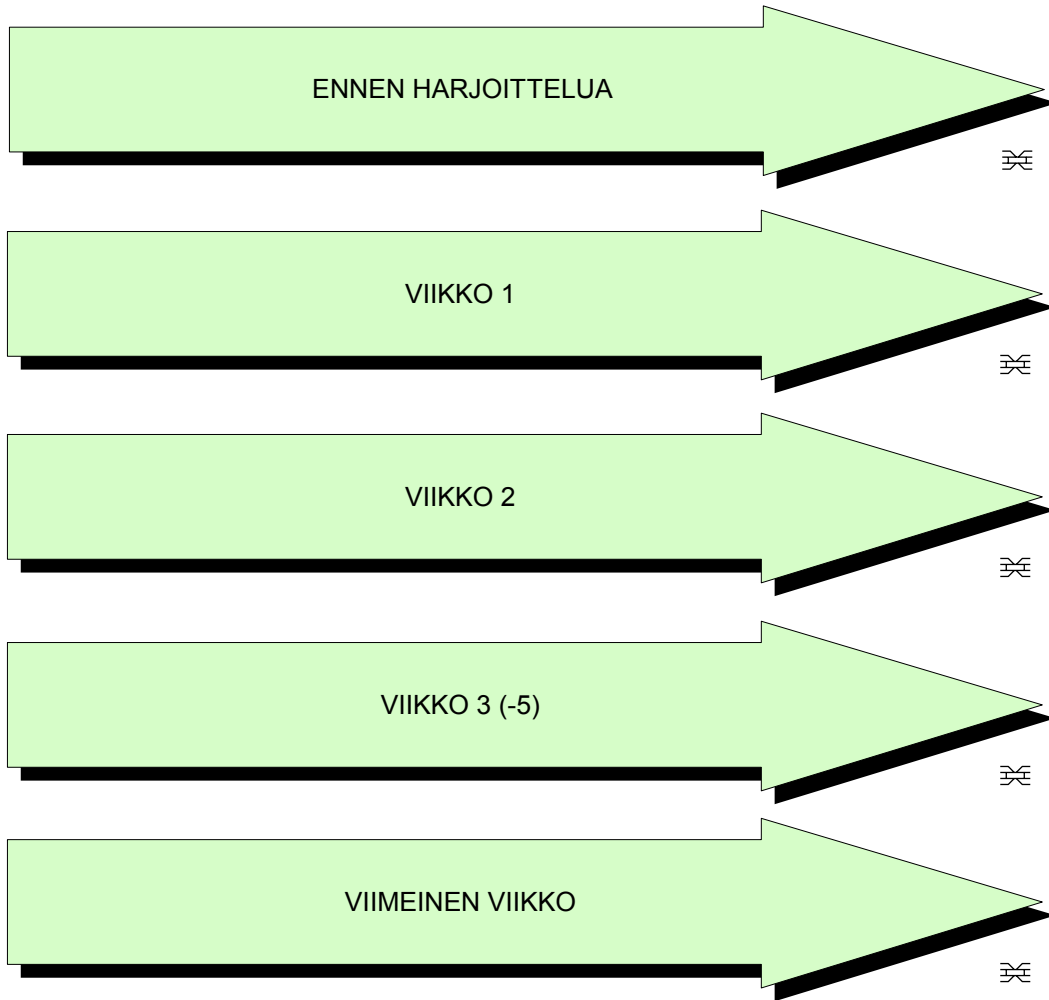


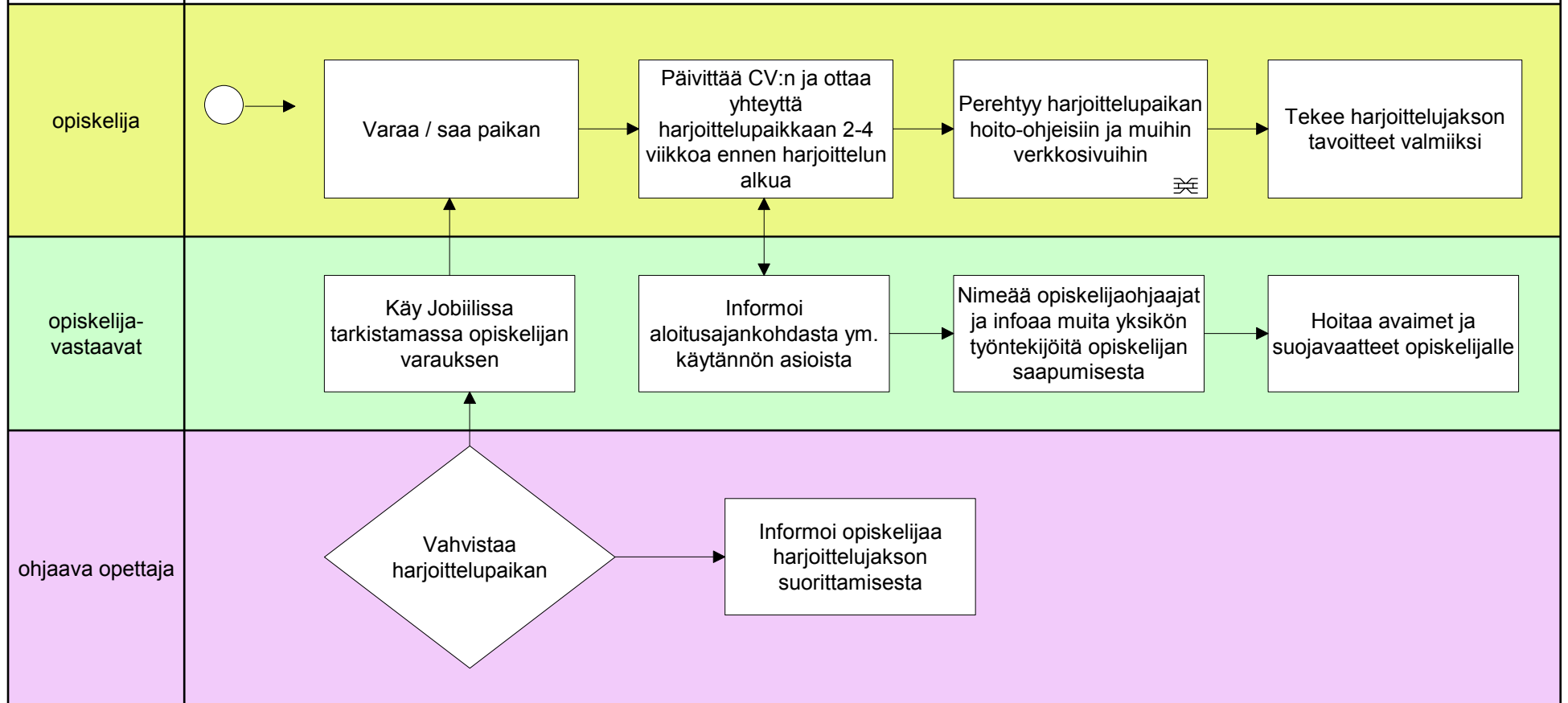
Hoitajaopiskelijan ohjausprosessi EPLL:n kenttäjohtoyksiköissä



Tulosta pdf-
muodossa

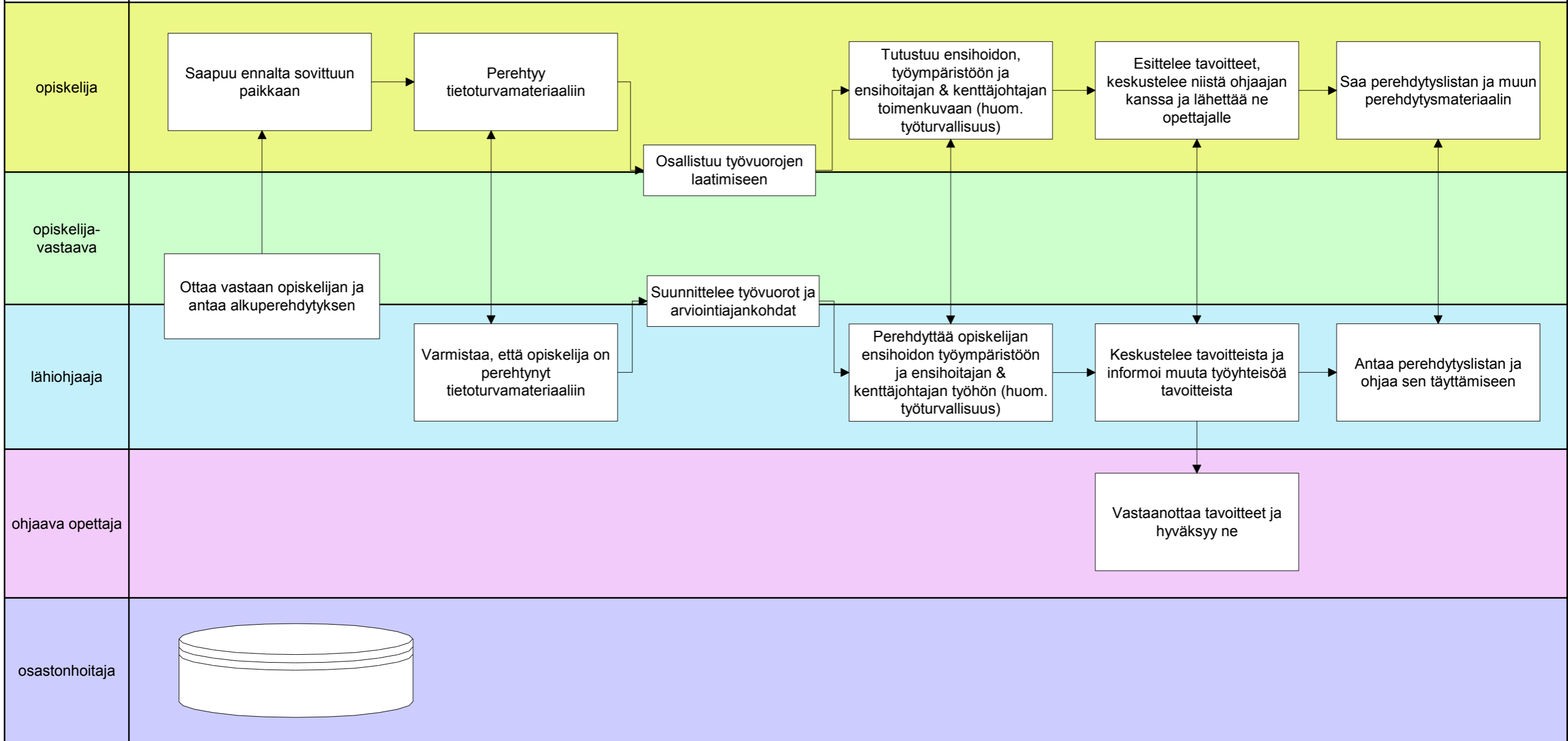
Hoitajaopiskelijan ohjausprosessi EPLL:n kenttäjohtoyksiköissä

ENNEN HARJOITTELUA



Hoitajaopiskelijan ohjausprosessi EPLL:n kenttäjohtoyksiköissä

VIKKO YKSI



Hoitajaopiskelijan ohjausprosessi EPLL:n kenttäjohtoyksiköissä

VIIKKO KAKSI

opiskelija

Osallistuu kaikkeen yksikön toimintaan, sekä asemalla, että tehtävillä tavoitteiden mukaisesti

Keikkojen välissä perehtyy perehdytyslistan mukaiseen materiaaliin

Pyytää ja ottaa vastaan palautetta jokaisen tehtävän jälkeen

Osallistuu väliarvioon ja sopii ohjaajan kanssa, mitä asioita painottaa loppujaksolla

lähiohjaaja

Auttaa opiskelijaa pääsemään mukaan yksikön toimintaan

Ohjaa opiskelijaa perehdytyslistan mukaisissa asioissa

Antaa jatkuvaa palautetta

Pitää väliarvion

ohjaava opettaja

Saa tiedon väliarviosta

Hoitajaopiskelijan ohjausprosessi EPLL:n kenttäjohtoyksiköissä

VIKKO 3 (-5)

opiskelija

Painottaa loppujakson kenttäjohtajan työnkuvan mukaisesti ja harjoittelee operatiivista johtamista

Tutustuu erilaisiin tutkimuksiin ja toimenpiteisiin sekä erilaisiin toimintaympäristöihin yksikön mahdollisuuksien mukaan (esim. päivystys, leikkausosasto ja muut sairaalan yksiköt ym.)

Pyytää ja ottaa vastaan palautetta jokaisen tehtävän jälkeen

lähiohjaaja

Tukee opiskelijaa operatiivisen johtamisen harjoittelussa

Sopii opiskelijan kanssa tutustumisesta eri paikkoihin

Antaa jatkuvaa palautetta

Hoitajaopiskelijan ohjausprosessi EPLL:n kenttäjohtoyksiköissä

VIIMEINEN VIIKKO

opiskelija

Tarkistaa perehdytyslistasta, että kaikki asiat on käyty läpi

Antaa CLES-palautteen

Tekee itsearvioinnin

Osallistuu loppuarviointiin



lähiohjaaja

Varmistaa perehdytyslistan täytön ja käy läpi puuttuvat asiat

Muistuttaa CLES-palautteen antamisesta

Tekee loppuarvioinnin perustuen opiskelijan tavoitteisiin

ohjaava opettaja

Saa vahvistuksen harjoittelujakson suorituksesta

