



**V**arsinais-Suomen kuvantamiskeskus (VSKK) kuuluu Varsinais-Suomen sairaanhoitopiiriin (VSSHP) Kuvantamisen toimialueeseen (T11). VSKK on nimetty Radiologian vastuualueeksi. Muita Kuvantamisen toimialueen vastuualueita ovat Kliinisen neurofysiologian vastuualue sekä Kliinisen fysiologian, isotooppi- ja PET – tutkimusten (KLIP) vastuualue. Lisäksi toimialueeseen kuuluu Lääketieteellisen fysiikan yksikkö. VSKK tuottaa tai järjestää radiologian toimialaan kuuluvat palvelut sairaanhoitopiiriin toimintayksiköille ja niille terveyskeskuksille, jotka ovat tehneet sopimuksen tutkimusten ostamisesta. Tutkimuksia ja toimenpiteitä teemme vuodessa yhteensä yli 300 000. Lisäksi teemme tiivistä yhteistyötä kliinisten yksiköiden kanssa mm. säännöllisten radiologisten potilastapauskokousten muodossa ja tarjoamalla säteilylain edellyttämää koulutusta.

**V**SKK:n perustehtävä on tuottaa parempaa kuvantamista potilaan parhaaksi. Olemme sitoutuneet arvoihimme, jotka ovat potilaslähtöisyys, oikeudenmukaisuus, hyvä ammattitaito ja laadukas työ sekä yhteistyö. Tavoitetilamme on tulla Pohjoismaiden parhaaksi kuvantamiskeskukseksi.



VARSINAIS-SUOMEN KUVANTAMISKESKUS  
EGENTLIGA FINLANDS AVBILDNINGSCENTRAL



VARSINAIS-SUOMEN KUVANTAMISKESKUS  
EGENTLIGA FINLANDS AVBILDNINGSCENTRAL

#### HYVÄ AMMATTITAITO JA LAADUKAS TYÖ

Teemme työmme niin hyvin kuin osaamme ja kehitämme jatkuvasti ammattitaitoamme.

#### POTILASLÄHTÖISYYS

Olemme palvelualttiita, kunnioitamme potilasta ja hänen yksilöllisyytään. Potilaskontakteissa olemme kiireettömiä.

**PAREMPAA  
KUVANTAMISTA  
POTILAAN  
PARHAAKSI**

#### YHTEISTYÖ

Luotamme toisiimme, arvostamme ja autamme toisiamme. Käsittelemme asioita avoimesti. Olemme halukkaita yhteistyöhön.

#### OIKEUDENMUKAISUUS

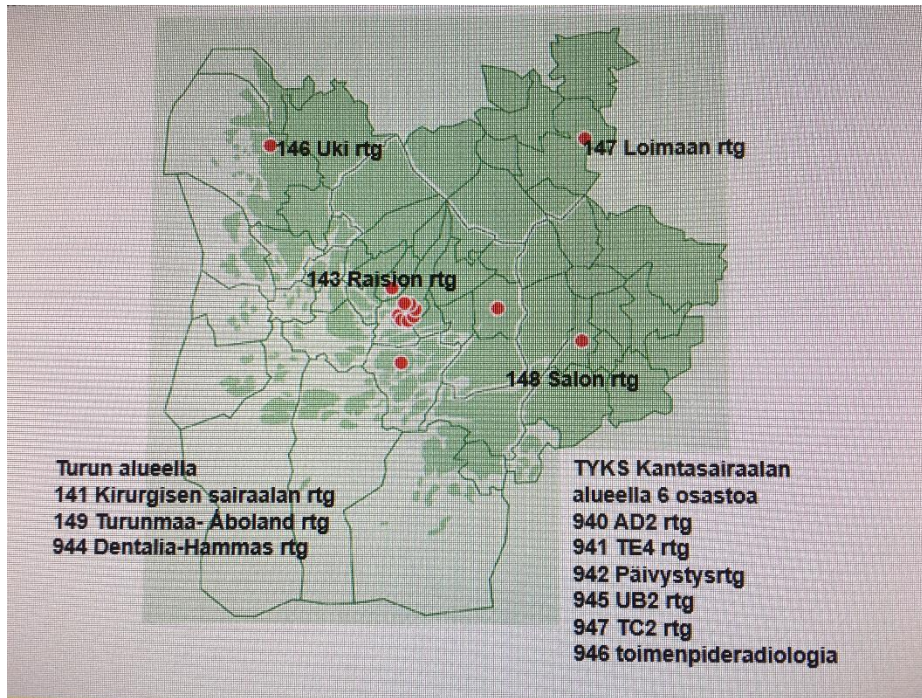
Toimimme tasapuolisesti yhteisesti sovittujen toimintatapojen mukaan.

**POHJOISMAIDEN PARHAAKSI KUVANTAMISKESKUKSEKSI**

**V**arsinais-Suomen kuvantamiskeskukseen kuuluvat sairaanhoitopiirin sairaaloiden röntgenosastot ja hammasröntgen Dentaliassa. Henkilökuntaa on yhteensä yli 290 työntekijää. Lääkäreitä on yli 70, joista suurin osa on radiologian erikoislääkäreitä ja osa koulutusvaiheessa olevia radiologiaan erikoistuvia lääkäreitä.



[Kuvantamisen toimialue](#) / Radiologia, VSKK. Kiinamylynkatu 4-8, PL 52, 20521 Turku.

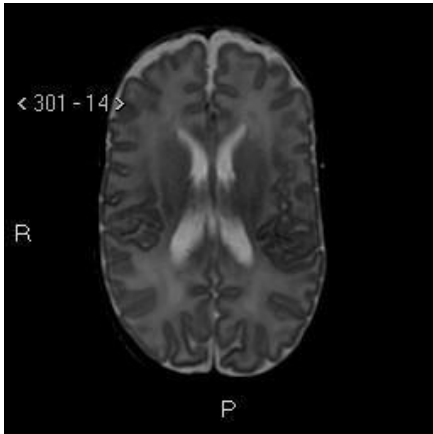


**V**SKK on jaettu osastoryhmiin seuraavasti:  
**T-sairaala** (Päivystysröntgen 24/7, toimenpideradiologia ja TC2- ja TE4-röntgen)  
**Trio** (AD2-, UB2- ja Dentalia-hammasröntgen ja TKS-röntgen) ja  
**Alueradiologia** (Salo-, Loimaa-, Uusikaupunki-, Turunmaa-Åboland- ja Raisioröntgen).

Kuvantavia osastoja on yhteensä 13. Lisäksi VSKK:lla on erillinen hallinto-osasto Tyksin rakennus 11A 5.krs:ssa.

**V**SKK:ta johtaa vastuualuejohtaja yhteistyössä ylihoitajan kanssa. Osastoryhmien työtä koordinoivat osastoryhmävastuussa olevat radiologit ja hallinnolliset osastonhoitajat. Lisäksi VSKK:ssa on radiologian kokoaikainen ja osa-aikainen professuuri.

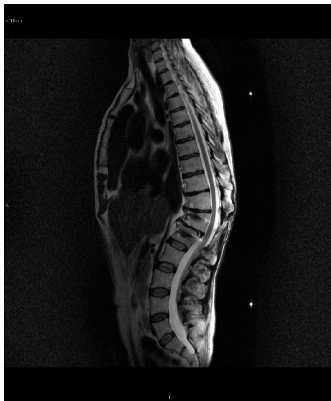
**V**SKK:ssa on mahdollisuus monipuoliseen ja vaihtelevaan työnkuvaan. Monipuolisen ja vaihtelevan työnkuvan taustalla on osaava henkilökunta, joka tarjoaa kuvantamispalvelut potilaiden ja asiakkaiden tarpeisiin. VSKK:ssa on ajanmukainen laitekanta, jolla voidaan toteuttaa monipuolisia tutkimuksia ja hoitoja.



Uudet radiologisen teknologian menetelmät otetaan huomioon laitehankinnoissa. Näin varmistetaan sekä korkeatasoinen perusdiagnostiikka että erityisosaaminen.

Kuvantamiskeskus tekee tiivistä yhteistyötä Turun yliopiston, PET-keskuksen, Turun ammattikorkeakoulun ja muiden oppilaitosten kanssa. Kuvantamiskeskuksen työntekijöiden osaamisesta huolehditaan omien ja alueellisten koulutusten kautta ja lisäksi tukemalla työntekijöiden osallistumista kansallisiin ja kansainvälisiin koulutuksiin.

Yksikössä koulutetaan radiologian erikoislääkäreiden ja röntgenhoitajien



lisäksi suppeampien radiologian osa-alueiden osaajia kuten päivystys-, neuro-, toimenpide-, gastro-, keuhko-, lasten- ja muskuloskeletaalaradiologeja.

Tieteellinen tutkimus on osa yksikön työtä ja tutkimustyötä tuetaan yksikössä. Toiminnan jatkuva kehittäminen ja laadunvalvonta ovat oleellinen osa jokapäiväistä työtä.

VSKK:n päivystysradiologiaan on panostettu ja panostetaan erityisesti resursseja keskittämällä VSSHP:n strategian mukaisesti.



**V**SKK tarjoaa uusinta teknologiaa ja motivoituneen henkilöstön vastaamaan VSSHP:ssä asiakkaiden ja potilaiden kuvantamisen alan tarpeisiin. VSKK:ssa suunnitellaan myös aktiivisesti T3 sairaalaa, jonne sijoittuu lasten ja naisten kuvantaminen sekä hammaskuvantaminen.